

# ある日の オレコレンジャー④



→ このボタンは何?

## PCS (フリクラッシュセーフティシステム) スイッチ



◆衝突の可能性が高いと判断した場合、警報やブレーキ力制御で、衝突の回避操作を補助します。

◆警報のタイミングは3段階  
【遠い】【中間】【近い】  
ボタンを押して選べます。

※このシステムはあくまで補助機能ですので必ずドライバーの方が責任をもって運転して下さい。

### ▼警報のタイミング▼



警報で注意してくれると、ブレーキ対応もより早くできそうだね！  
しかし、システムを過信せず安全運転を心がけてね！！



## LDA (レーンディパーチャーアラートシステム) スイッチ



◆白（黄）線のある道路を走行中、車線から、はみ出る可能性がある場合、ディスプレイの表示と警報ブザーで注意を促します。

◆ボタンでオン/オフを切り替えることができます。



## TRC (トラクションコントロール) スイッチ



◆常に駆動力を確保してクルマの安定を保つ装置です。  
スリップなどタイヤ4本の回転数が違う状態で、タイヤの空転を防いでくれる賢い装置です。  
安全に寄与する装置なのでオフにせず、オンにしておいてください。


◆ボタンでオン/オフを切り替えることができます。

## オートマチックハイビームスイッチ



◆対向車のライトや先行車のテールランプなど周囲の明るさを検知して、ハイビームとロービームを自動で切り替えます。  
手動でハイビームとロービームの切り替えを行う手間が省けます。

夜、カーブの多い道や見通しの悪いところなどハイビームにしたいわよね。  
自動で切り替えてくれるなんて助かる♡



## 車両接近通報一時停止スイッチ



◆ハイブリッドカーで低速走行時、エンジンを使用せず、モーターを使い走行している場合、車両の接近を周囲の人に知らせるため、車速に応じた音階を発生させる装置です。

◆ボタンでオン/オフを切り替えることができます。



モーターを使用して走行しているときは、走行音が小さく静かだから、周囲の人に気づいてもらいやすいね！  
運転している側も周りをよく見て注意しないとね！



## ウィンドウロックスイッチ



◆運転席以外のドアガラスの開閉作動を行えなくするボタンです。



子供がドアガラスを操作してヒヤッとすることがあるな～。  
でもロックしていれば心配も減るね！

## VSCオフ/S-VSC-OFF



◆急ハンドルや雪道など滑りやすい路面で、カーブするとき横滑りを抑えて、クルマを安定させるシステムです。

◆安全に寄与する装置なのでオフにせず、オンにしておいてください。

## 花粉除去モードスイッチ



◆クリーンエアフィルターの働きと併せて車内を快適な空気で満たしてくれる機能です。

車内の空気がきれいだとより快適にすごせるね！  
お子様にもいいね☆☆☆



## ドアミラー角度調整

ドアミラーは車線変更やバック駐車等でもとても重要だから、角度調整もしっかりしないとね。



オート電動格納式装着車の場合、スイッチをAまたはAUTOに合わせると、車の鍵の施錠、開錠に連動してドアミラーが開閉します。

LとRで左右を選び、ドアミラーの角度調整を行います。

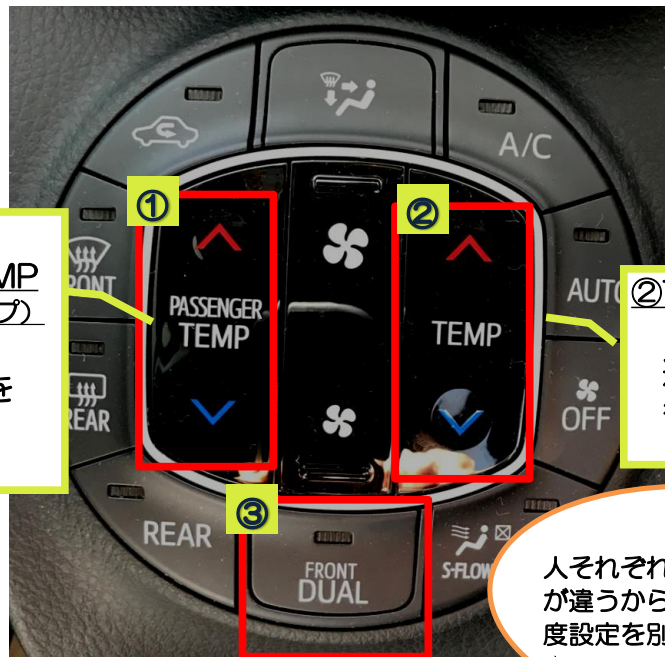
L=左  
R=右

① PASSENGERTEMP  
(パッセンジャーテンプ)

助手席の温度調整を行います。

② TEMP (テンプ)


運転席の温度調整を行います。



人それぞれ暑い、寒いと感じ方が違うから運転席と助手席の温度設定を別々にできるといいね ♪


③ DUAL (デュアル)

このボタンをオンにすると、運転席と助手席の温度を別々に設定できます。オンの場合は点灯します。



④ REAR (リヤ)

後部座席のエアコン操作を前の座席で行うことができます。REARボタンをオンにすることで、前の座席で設定した温度と後部座席のエアコン温度を連動することができます。




よくライトを消し忘れちゃうのよね！  
便利だわ〜♪




⑤AUTO

周囲の明るさを感知して、自動でヘッドライト、スモールランプ、後方ライトを点灯・消灯します。



⑥スモールランプ

夜間や薄暗い早朝、夕方など、対向車等に自車の存在を知らせます。



⑦ヘッドライト

メインのライトです。弊社の取り扱い車はプロジェクターやハイビームLED、レベリングを採用している車も多く、運転席からは見えやすく、対向車にも眩しくないヘッドライトです。



⑧フォグランプ

夕方や霧がでた状況など、視界が悪いときなど活躍。フォグランプは下方方向を照らすので、霧のとき視界を確保しやすくなります。

少しずつ使いこなして  
さらなる運転上手を  
めざすぞ！



TOYOTA <http://toyota.jp/lifestyle/topics/button/> 参照



**おわり！**